Плита прямая переходная П1
Блочные чертежи

План (1:20)

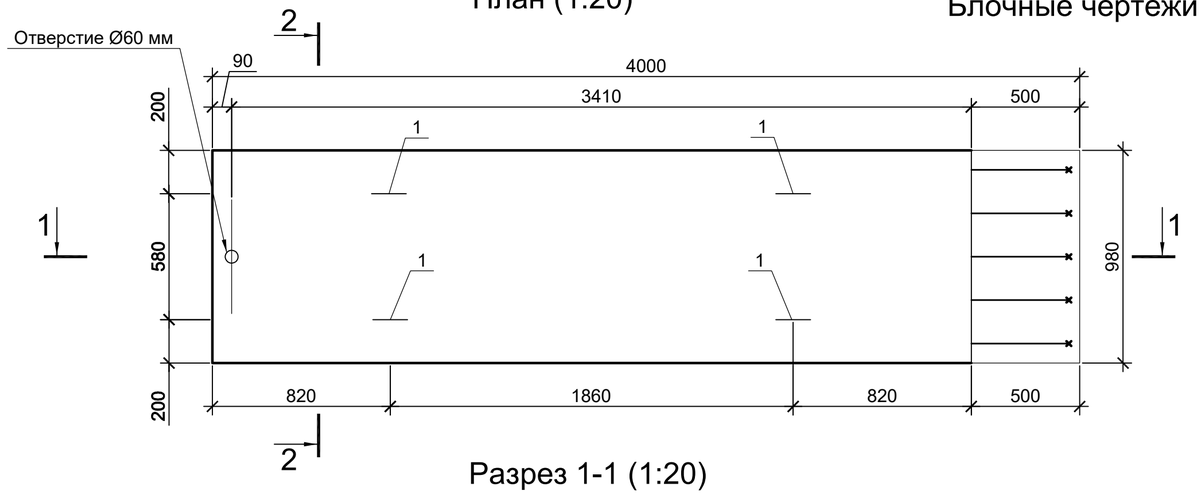

Разрез 1-1 (1:20)

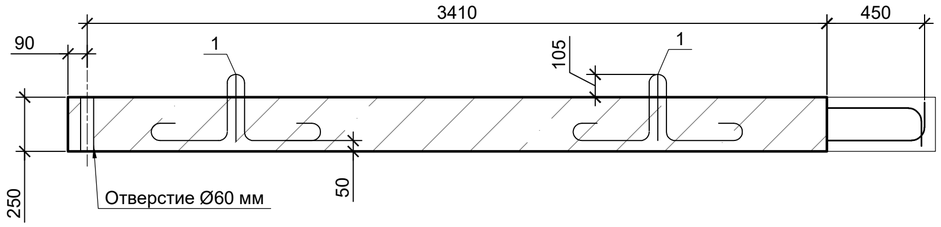

Разрез 2-2 (1:20)

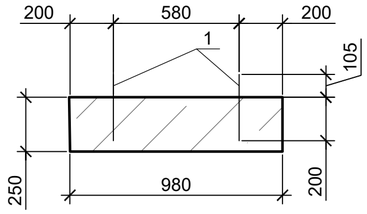

Арматурные чертежи

План нижней арматуры

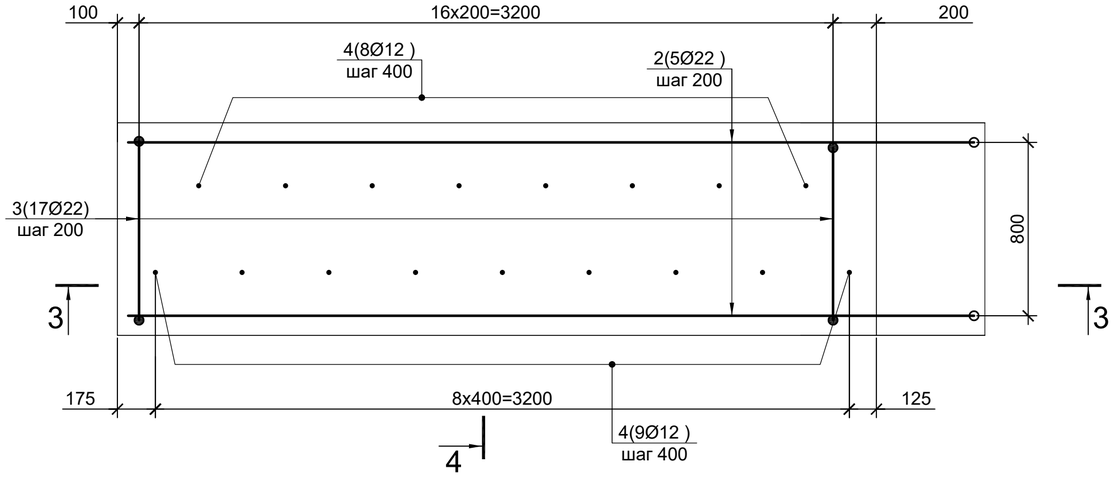

Разрез 4-4 (1:20)

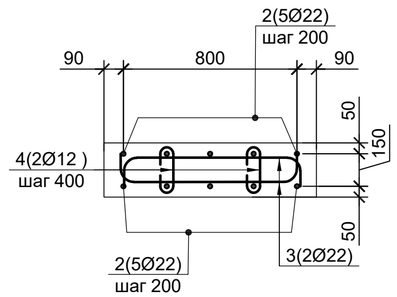

Разрез 3-3 (1:20)

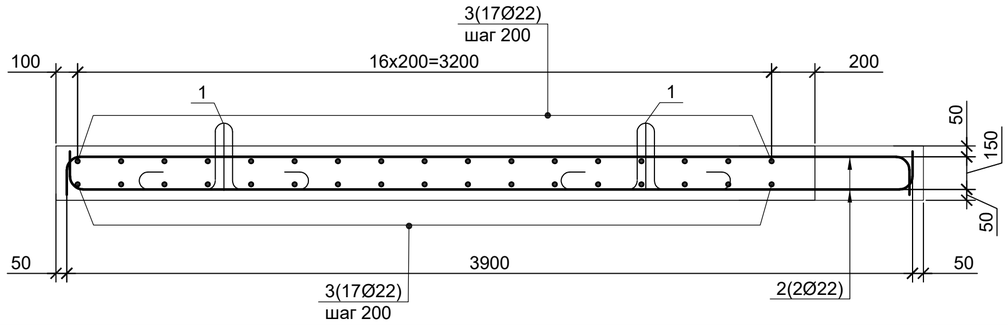

Спецификация прямой переходной плиты П1

Поз.	Обозначение	Наименование	Кол.	Масса ед., кг	Общий вес, кг	Приме-чание
		Детали				
		25-А240 ГОСТ 5781-82		3,85		
1*		L=1635	4	6,29	25,2	
		2ф-22-А500С ГОСТ 34028-2016		2,984		
2*		L=4185	10	12,49	124,9	
3*		L=1025	34	3,06	104,0	
		12-А240 ГОСТ 5781-82		0,888		
4*		L=395	17	0,35	6,0	
		Материалы				
	ГОСТ 26633-2015	Бетон В30 F300 W8		0,90	$м^3$	

* См. ведомость деталей
- Спецификация выполнена на одну прямую переходную плиту П1

Ведомость деталей

Поз.	Эскиз
1*	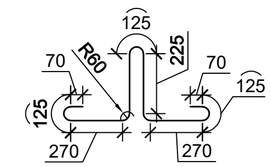
2*	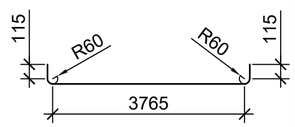
3*	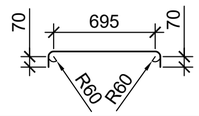
4*	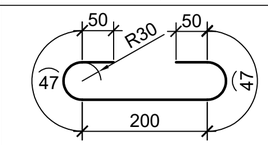

Поз. 1 срезается после монтажа.

Изм.	Кол. уч.	Лист	№ док.	Подп.	Дата	2297-14-10.1-КЖ66			
						КАСКАД КУБАНСКИХ ГЭС СЕНГИЛЕЕВСКАЯ ГЭС			
Разработал		Игнатьева			03.06.2026	Комплексная реконструкция и модернизация. Этап 4. Здание Сенгилеевской ГЭС. Консольный переезд. Переходные плиты	Стадия	Лист	Листов
Проверил		Кривенцов			03.06.2026		Р	3	
Н. контр		Перетятько			03.06.2026	Плита прямая переходная П1. План. Разрезы 1-1...4-4	Самарский филиал АО "Институт Гидропроект" Институт Гидропроект ГПГТС 2026		

09.06.2026

P009919

Копировал

А2